



Obtenez Votre Licence Digitale FFPJP

Mode d'emploi





1

Téléchargez l'application depuis le site en cliquant sur www.ffpjp.org




Ou en scannant le QR Code

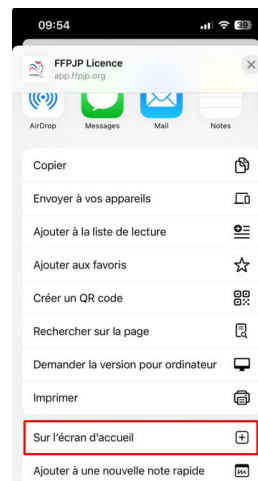
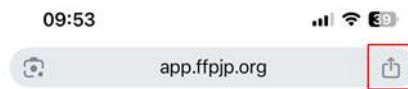


Sur Android


Un bouton vous proposera de télécharger l'application

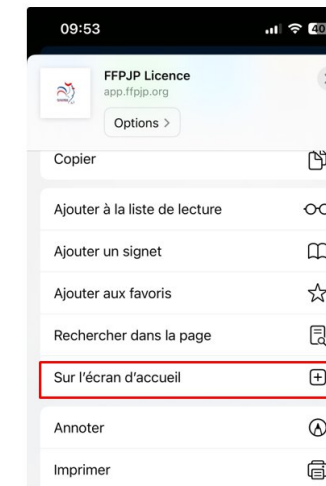
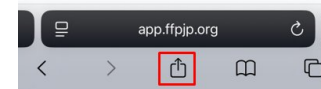
Sur Chrome

Cliquez sur l'icône  en haut de votre écran



Sur Iphone/iPad et Safari

Cliquez sur l'icône  en bas de votre écran





2

Sur la page d'accueil, cliquez en bas sur « **Obtenez-les ici** » pour commencer.



Bienvenue

Entrez l'adresse email et le mot de passe de votre compte

Entrez votre email



Entrez votre mot de passe



Mot de passe oublié ?

Connexion

Installer l'application

Vous n'avez pas vos identifiants ? [Obtenez-les ici](#)



3

Sélectionnez
« **Je suis licencié** ».



VOTRE COMPTE LICENCIÉ FFPJP

Bienvenue sur le site destiné aux licenciés de la Fédération Française de Pétanque et Jeu Provençal (FFPJP). Gérez sur ce site vos données personnelles, déclarez une reprise de licence et accédez aux services en ligne de la FFPJP en toute sécurité.



JE SUIS LICENCIÉ

Authentifiez-vous pour créer ou accéder à votre compte

Je m'identifie



JE SUIS DIRIGEANT DE CLUB

Gérez vos licenciés

Je m'identifie



4

Appuyez sur
« **Créer un compte** ».

VOTRE COMPTE LICENCIÉ FFPJP

Email

votre email

Mot de passe

Vous avez oublié votre mot de passe?

Se connecter

PAS DE COMPTE ?

Vérifiez votre licence et créez votre compte

Créer un compte

5

Saisissez votre **numéro de licence** et votre **date de naissance**.
Ces informations permettent de retrouver votre dossier.

VÉRIFIER VOTRE LICENCE

Commencez la procédure d'authentification en saisissant votre numéro de licence et votre date de naissance.

Licence

Numéro de licence

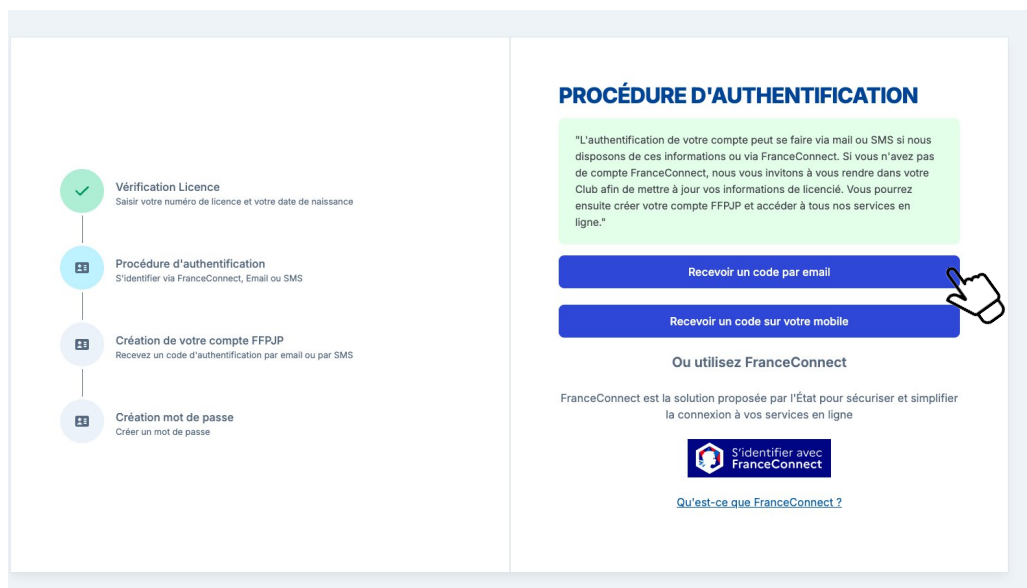
Date de naissance

jj/mm/aaaa

Vérifier ma licence

6

Il y a 3 méthodes d'authentification selon les données fournies à votre Club. Par mail (un code sera envoyé sur votre email, vérifiez dans vos spams !). Par SMS ou par FranceConnect. Si vous rencontrez des difficultés pour créer votre compte, rendez-vous dans votre Club, **à partir du 10 décembre 2025**, ils vous aideront. Sélectionnez votre méthode de vérification, par exemple **l'email**.



PROCÉDURE D'AUTHENTIFICATION

"L'authentification de votre compte peut se faire via mail ou SMS si nous disposons de ces informations ou via FranceConnect. Si vous n'avez pas de compte FranceConnect, nous vous invitons à vous rendre dans votre Club afin de mettre à jour vos informations de licencié. Vous pourrez ensuite créer votre compte FFPJP et accéder à tous nos services en ligne."

Recevoir un code par email

Recevoir un code sur votre mobile

Ou utilisez FranceConnect

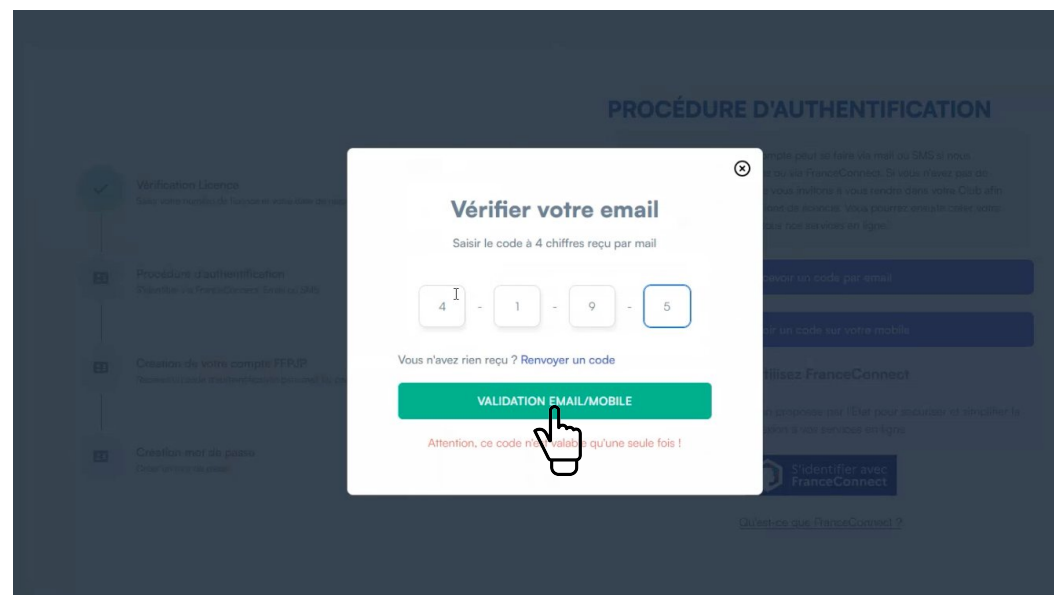
FranceConnect est la solution proposée par l'État pour sécuriser et simplifier la connexion à vos services en ligne

S'identifier avec FranceConnect

[Qu'est-ce que FranceConnect ?](#)

7

Un code vous est envoyé immédiatement.
Entrez-le dans le champ prévu.



PROCÉDURE D'AUTHENTIFICATION

Vérifier votre email

Saisir le code à 4 chiffres reçu par mail

4 - 1 - 9 - 5

Vous n'avez rien reçu ? [Renvoyer un code](#)

VALIDATION EMAIL/MOBILE

Attention, ce code ne peut être utilisé qu'une seule fois !



8

Choisissez **votre mot de passe**,
confirmez-le, puis validez.

Votre Email a été vérifié avec succès!

CRÉEZ VOTRE MOT DE PASSE

Votre compte est désormais authentifié. Pour accéder à votre compte, vous pourrez vous connecter avec votre email et le mot de passe de votre choix. Minimum 8 caractères avec au moins : 1 lettre majuscule, 1 lettre minuscule, 1 chiffre et 1 caractère spécial

Mot de passe

Saisissez votre Mot de passe

Confirmation de mot de passe

Confirmez votre mot de passe

Créer mon Compte

Votre compte a bien été créé

CRÉEZ VOTRE MOT DE PASSE

Votre compte est désormais authentifié. Pour accéder à votre compte, vous pourrez vous connecter avec votre email et le mot de passe de votre choix. Minimum 8 caractères avec au moins : 1 lettre majuscule, 1 lettre minuscule, 1 chiffre et 1 caractère spécial

Mot de passe

Confirmation de mot de passe

Créer mon Compte

9

Votre compte est maintenant activé !
Vous êtes redirigé vers votre **espace licencié**.

05700009

Profil Adresse Contact Attestation sur l'honneur

Supprimer la demande Suivant

Informations personnelles

NOM D'USAGE* PRÉNOM D'USAGE*

TEST-UN Claudio

DATE DE NAISSANCE*

01/01/1974

COMMUNE DE NAISSANCE (CODE INSEE)

Select...

☐ TITULAIRE D'UNE CARTE MOBILITÉ INCLUSION

Année de reprise : 2026

Votre photo

Modifier votre photo

Cliquer pour télécharger ou glisser-déposer

PHG, JPG

(max. 800 X 800px)



10

Vérifiez vos informations, complétez
ou modifiez-les si nécessaire, puis **validez**.

The screenshot shows the 'Attestation sur l'honneur' (Declaration on Honor) step of the application process. The user is identified as 'CLAUDIO TEST UN 05700009'. The form is titled '05700009 - C' and has a status of 'Statut de vos modifications: Brouillon'. The form includes tabs for 'Profil', 'Adresse', 'Contact', and 'Attestation sur l'honneur'. The 'Attestation sur l'honneur' tab is active, showing a section for 'EMAIL' with the address 'testfp21@easnet.fr' and a 'Vérification de l'email' button. Below this is a 'TELEPHONE MOBILE' section with a dropdown for the country (FR) and a phone number '0612727727', with a 'Vérification par SMS' button. A 'NOTE IMPORTANTE' section provides information about the license and the F.F.P.J.P. The form also has 'Supprimer la demande' and 'Suivant' buttons.

11

Complétez et signez votre **attestation sur l'honneur**,
puis enregistrez. **Votre compte est désormais finalisé !**

This screenshot shows the same 'Attestation sur l'honneur' form, but with a green success message at the top right: 'Données enregistrées avec succès!'. The 'EMAIL' and 'TELEPHONE MOBILE' fields are now filled. The 'NOTE IMPORTANTE' section is expanded, showing a list of conditions and a checkbox for 'Si je ne souhaite pas cette assurance de personnes, cochez cette case'. The 'Soumettre' button is now visible, indicating the form is ready for submission.

This screenshot shows the 'Attestation sur l'honneur' form with the 'Soumettre' button highlighted by a hand cursor. The form is titled '05700009 -' and has a status of 'Statut de vos modifications: Brouillon'. The 'Attestation sur l'honneur' tab is active, showing the 'NOTE IMPORTANTE' section with a list of conditions and a checkbox for 'Si je ne souhaite pas cette assurance de personnes, cochez cette case'. The 'Soumettre' button is highlighted, indicating the user is about to submit the form.



12

Rendez-vous sur la page de connexion de l'application : app.ffpjp.org, ou utilisez à nouveau le QR Code. Connectez-vous avec votre email et votre mot de passe.



Bienvenue

Entrez l'adresse email et le mot de passe de votre compte


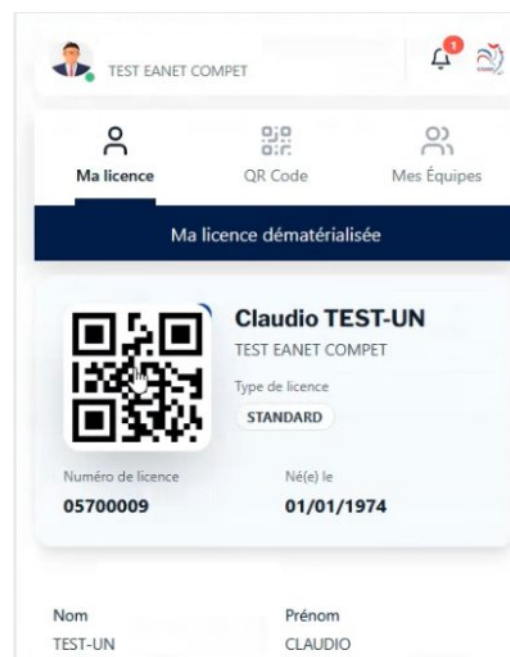
[Mot de passe oublié ?](#)

Charger...

Vous n'avez pas vos identifiants ? [Obtenez-les ici](#)

13

Votre licence digitale est maintenant accessible. Présentez simplement votre **QR Code personnel** lors des compétitions : c'est votre preuve officielle de licence.





C'est terminé !

Votre licence digitale est activée, sécurisée et disponible à tout moment sur votre smartphone.

**Merci d'utiliser l'application FFPJP
et bonne saison sportive !**

